

wikifin **School**

FSMA

AUTORITÉ
DES
SERVICES
ET MARCHÉS
FINANCIERS



Live Your Life Votre chemin de vie financier

M. Nolf, S. Rousseaux

Le 15 novembre 2023

Introduction

- Un jeu de simulation développé par HOGENT, en collaboration avec 'De Aanstokerij', avec le soutien de la FRB, CERA et de Wikifin.
- Chemin de vie financier : faire des choix qui ont des conséquences financières.
- 3^e degré du secondaire
- +/- 2 heures de cours → une partie peut se faire à domicile
- Comme introduction, en guise de clôture ou les deux
- Téléchargeable gratuitement : impressions + PPT d'accompagnement + mode d'emploi
- Matériel pédagogique en complément sur Wikifin School

**LIV€
YOUR
LIF€**



Avec le soutien de :

**HO
GENT**



Introduction

- Parcourir le jeu et voir comment le matériel pédagogique de Wikifin peut vous aider
- Votre feedback est le bienvenu !
- Par 2 ou en petits groupes
- Partage entre **10** profils différents
- Le jeu comprend 3 moments de vie :
 - Phase Étudiant
 - Période de vie active 1 (+/- 20 à 30 ans)
 - Période de vie active 2 (+/- 30 à 50 ans)

Phase Étudiant

- Consultez la **fiche de votre profil** ainsi que les informations qui y sont reprises.
- Faites vos **choix personnels concernant vos loisirs** sur la 2e page :
 - 2 choix ont déjà été faits
 - Indiquez vous-même **3 choix** : à quoi allez vous consacrer votre temps libre ?
- À terme, vous devrez faire face aux **conséquences financières** de vos choix.

Phase Étudiant

PÉRIODE ÉTUDIANT

PROFIL : NINA

Décidez de l'emploi du temps de votre personnage. Les choix que vous faites aujourd'hui pourront dans le futur être des atouts ou des inconvénients. Certains choix ont été faits pour vous, vous pouvez encore en faire 3 en plus !

BÉNÉVOLAT

- Apprendre à connaître de nouvelles personnes
- Se sentir valorisé et apprécié



CONTACTS SOCIAUX

- Disposer d'un large réseau social
- Fêtes, être au café avec des amis...



TEMPS PASSÉ EN FAMILLE

- Recevoir du soutien dans les temps difficiles
- Offrir également du temps et du soutien



ÉDUCATION ET FORMATION

- Investir dans l'apprentissage tout au long de sa vie
- S'ouvrir de nombreuses opportunités d'emploi



JOB ÉTUDIANT - OBJECTIF : DÉPENSER

- Expérience professionnelle
- Budget fêtes, voyages... pendant la période étudiante



JOB ÉTUDIANT - OBJECTIF : ÉPARGNER

- Expérience professionnelle
- Économiser pour plus tard

5.000€ 5.000€ 5.000€



VIVRE SAINEMENT

- Faire du sport et s'alimenter sainement
- Confiance en soi et contacts sociaux



Vie active 1 (+/- 20 à 30 ans)

Salaire

1. Jetez 1x le dé → déterminez votre profession + le salaire de départ (**fiche profil**).
2. Indiquez votre salaire net mensuel sur votre **fiche de calcul**




NINA

ÂGE
NIVEAU D'ÉTUDES
CENTRES D'INTÉRÊT
INFOS
EXPÉRIENCE PROFESS. PREMIÈRE PHASE

**LIV€
YOUR
LIF€**

NOM	PÉRIODE DE VIE ACTIVE 1
	20-30 ans

SALAIRE (Fiche personnage)	Salaire mensuel net	<input style="border: 2px solid green;" type="text" value="+"/>
	Salaire mensuel net partenaire	<input type="text" value=""/>

		PÉRIODE DE VIE ACTIVE 1	
	JOBS ENVISAGEABLES	SALAIRE MENSUEL BRUT DÉBUTANT	SALAIRE MENSUEL NET DÉBUTANT
1-2	Responsable de la communication	2.412 €	1.830 €
3-4	Employée de rédaction	2.675 €	1.917 €
5-6	Présentatrice du journal télévisé	2.720 €	1.927 €

Matériel pédagogique Wikifin 'Le salaire brut/net'

Travailleur

Janssens Marjolein
42 rue de l'église
1000 Bruxelles

NISS: 8171004 296-25
État civil: mariée
Personnes à charge: 2
IBAN BE10 5390 0012 3504
BIC BBRUBEBB

Commission paritaire: 310.00

Numéro du travailleur: 0012485
Statut: employé
Profession: collaborateur administratif
Catégorie salariale: 2
Temps de travail: 38,00h/38,00h
Date d'entrée en service: 1er juillet 2013

Salaire mensuel de base : 2.619,27 € (brut)

Code	Description	Jours	Montant
1010	prestations	22	2.619,27
TOTAL BRUT			2.619,27 €
2171	allocations familiales complémentaires		74,40
2500	la cotisation de sécurité sociale (ONSS)		-342,34
IMPOSABLE			2.351,33 €
3500	précompte sur rémunérations normales (base : 2.351,33 *)		-413,43
3300	avantage toute nature : GSM/internet		50,00
2600	cotisation pour l'assurance de groupe		-70,30
2650	cotisation pour l'assurance hospitalisation		-20,00
3650	cotisation spéciale sécurité sociale		-34,32
SALAIRE NET			1.863,28 €



↑ Vidéo fiche de paie
← Outil fiche de paie

Vie active 1 (+/- 20 ans à 30 ans)

Logement

1. Parcourez le dossier 'logement' et faites un choix (**fiche logement**)

- Louer ou acheter → à la rubrique 'acheter' vous pouvez voir quel budget de départ est nécessaire pour chaque type de logement ! Vous ne pouvez acheter que si votre budget le permet. Dans la phase 1 de jeune travailleur, ce budget n'est réservé qu'aux 'happy few'.
- Tenez également compte du pourcentage maximum de votre salaire que vous pouvez consacrer au remboursement du prêt (capital emprunté + intérêts).

2. Inscrivez le coût mensuel sur votre **fiche de calcul**

Vie active 1 (+/- 20 à 30 ans)

Logement



LOGEMENT - LOCATION

TYPE DE LOGEMENT	LOYER MENSUEL	TAILLE	CONSÉQUENCE MOBILITÉ
RESTER CHEZ PARENTS	250 €	Pas de place pour un partenaire ou des enfants	Au choix
5 ANS CHEZ PARENTS, 5 ANS EN COLOCATION	325 €	Pas de place pour un partenaire ou des enfants	Au choix
APPARTEMENT EN COLOCATION	450 €	Pas de place pour un partenaire ou des enfants	Au choix
APPARTEMENT EN VILLE	900 €	max. 5 personnes	Voiture superflue
LOGEMENT SOCIAL* Seulement 2ième période de vie active	350 €	max. 5 personnes	Voiture superflue
MAISON À LA CAMPAGNE	1.200 €	max. 5 personnes	Voiture nécessaire

Matériel pédagogique Wikifin 'Le logement'

Simulateur Immobilier

Intro Plus d'informations sur le logement Votre plan d'investissement Votre crédit logement

Votre mensualité pour financer votre projet

Capital à emprunter € 240.097,01

Mensualité Alternatives Tableau

Formule 1/1/1

Durée 20

Taux d'intérêt annuel de votre emprunt 2,00%

Il ne s'agit pas du TAEG

Variation + 2,00%

Plus d'informations sur les variations: cliquez ici

Date de début du crédit 25/10/2023

Mensualité = € 1.212,34
Taux annuel effectif global (TAEG) = 2,21%

Remboursement en cas d'augmentation maximale de votre taux d'intérêt (pire scénario)

ans	taux-mensuel	taux-annuel (*)	mensualités
1	0,165%	2,00%	€ 1.212,34
2	0,248%	3,02%	€ 1.323,15
3	0,330%	4,03%	€ 1.432,78
4-20	0,330%	4,03%	€ 1.432,78

Charge totale au taux actuel	€ 290.961,60
Charge maximale en cas du pire scénario	€ 339.906,36
Différence	€ 48.944,76

(*) Le taux d'intérêt annuel est purement informatif

écran de départ Précédent Suivant

EMPRUNTER – 3E DEGRÉ

ENSEIGNANT

J'ACHÈTE UNE MAISON

Enseignement secondaire de transition 3E degré



↑ Fiche 'J'achète une maison'
← Simulateur immobilier

Vie active 1 (+/- 20 à 30 ans)

Autres dépenses courantes

1. Déterminez les autres dépenses courantes (**voir dossier**)
 - À ce stade, vous n'avez pas encore d'enfant !
2. Indiquez-les dans votre fiche de budget mensuel (**fiche de calcul**).



AUTRES DÉPENSES COURANTES (alimentation, santé, énergie, garde et éducation enfants)

SITUATION FAMILIALE	PAS D'ENFANTS	1 ENFANT	2 ENFANTS	3 ENFANTS
RESTER CHEZ PARENTS	500 €	/	/	/
5 ANS CHEZ PARENTS, 5 ANS EN COLOCATION	650 €	/	/	/
APPARTEMENT EN COLOCATION	750 €	/	/	/
SANS PARTENAIRE	900 €	1.400 €	1.900 €	2.500 €
AVEC PARTENAIRE	1.300 €	1.800 €	2.400 €	2.900 €

Vie active 1 (+/- 20 à 30 ans)

Mobilité et assurance auto

1. Déterminez votre moyen de transport (**voir dossier**)
 - Ce choix est lié à votre choix de logement
 - N'oubliez pas qu'en tant que conducteur vous devez souscrire une assurance R.C. auto !
2. Indiquez les coûts mensuels dans votre **fiche de calcul**

Vie active 1 (+/- 20 à 30 ans)

Mobilité et assurance auto

MOBILITÉ



POSSIBILITÉS	VÉLO OU TRANSPORTS EN COMMUN	PETITE VOITURE	VOITURE FAMILIALE	VOITURE DE SPORT
PRIX D'ACHAT	3.000 €	18.000 €	25.000 €	50.000 €
INFO SUPPL. / CONDITIONS	Par personne	2 adultes et 2 petites places	5 places	2 places
ACHAT SUR BASE MENSUELLE	25 €	150 €	210 €	420 €
FRAIS MENSUELS (carburant, taxe, entretien...)	20 € (0 € pour transports en commun)	150 €	175 €	200 €

ASSURANCE

ASSURANCE RESPONSABILITÉ CIVILE AUTO OBLIGATOIRE (RC)	RC OBLIGATOIRE + MINI OMNIUM	RC OBLIGATOIRE + FULL OMNIUM			
<p>Une assurance RC auto couvre les dommages matériels et corporels que vous pourriez causer à des tiers. Vous êtes obligé d'en souscrire un dès que votre véhicule circule sur la voie publique.</p> <p>Risques couverts</p> <ul style="list-style-type: none"> • Dommages corporels et matériels causés à des tiers • Dommages corporels aux passagers de votre propre véhicule • Vos propres dommages matériels et corporels ne sont pas couverts si vous êtes en tort <p>Franchise : 250 €</p>	<p>Une mini omnium NE couvre PAS les dégâts à votre propre véhicule.</p> <p>Risques couverts</p> <ul style="list-style-type: none"> • Voir l'assurance RC • + dégâts dus à une incendie, une tentative de vol, un bris de vitre, une collision avec un animal ou aux forces de la nature <p>Franchise : 500 €</p>	<p>Une full omnium couvre les dégâts à votre propre véhicule, même si vous avez un accident en tort.</p> <p>Risques couverts</p> <ul style="list-style-type: none"> • Voir la mini omnium • + dégâts matériels à votre propre véhicule <p>Franchise : 1000 €</p>			
Petite voiture + voiture familiale	Frais/mois : 25 €	Petite voiture + voiture familiale	Frais/mois : 55 €	Petite voiture + voiture familiale	Frais/mois : 70 €
Voiture de sport	Frais/mois : 50 €	Voiture de sport	Frais/mois : 125 €	Voiture de sport	Frais/mois : 350 €

Vie active 1 (+/- 20 à 30 ans)


Assurances

1. Décidez les risques que vous souhaitez assurer (**voir dossier**)
 - Vérifiez dans votre profil si vous bénéficiez ou pas d'avantages complémentaires
 - Lisez attentivement la couverture
 - Certaines assurances sont contractuellement obligatoires, comme par exemple l'assurance incendie dans le cadre d'un contrat de crédit (emprunt hypothécaire).
 - Certaines assurances sont imposées par la loi, comme l'assurance R.C. auto et l'assurance incendie pour les locataires (voir fiche logement).
2. Indiquez les coûts mensuels sur votre **fiche de calcul**

Matériel pédagogique Wikifin ‘Les assurances’

Entreprise ¹	Produit	Prix ²	Mode de distribution	Document d'information	Détails
<input type="checkbox"/> ACM Belgium SA	Family Serenity	73,44 € *	Réseau de distribution physique et à distance	PDF	DÉTAILS
<input type="checkbox"/> AG	Top Familiale	108,00 € *	Réseau de distribution physique et à distance	PDF	DÉTAILS
<input type="checkbox"/> Allianz Benelux	FAMILY PLAN	92,37 € *	Réseau de distribution physique et à distance	PDF	DÉTAILS
<input type="checkbox"/> AXA Belgium	Confort Vie Privée	86,00 €	Uniquement réseau de distribution physique	PDF	DÉTAILS
<input type="checkbox"/> Baloise	Famille Select	90,50 € *	Réseau de distribution physique et à distance	PDF	DÉTAILS
<input type="checkbox"/> Belfius Assurances	L'assurance familiale app-normale	97,60 € *	Réseau de distribution physique et à distance	PDF	DÉTAILS

← Comparateur d'assurances R.C. familiale



← Fiche assurances

Conclusions de la vie active 1 :

Établir le bilan

SOLDE BUDGÉTAIRE PAR MOIS	=	▲	=	■
PÉRIODE DE VIE ACTIVE 1 : 20-30 ANS	CALCUL			
SOLDE BUDGÉTAIRE APRÈS PÉRIODE 1 (Budget/mois x # mois d'expérience professionnelle)	▲	x	=	
REVENUS DU JOB ÉTUDIANT (Période étudiante, max. 15.000 €)	+			
SOUTIEN FINANCIER DES PARENTS (Fiche personnage)	+			
FRAIS AU MOMENT DE L'ACHAT D'UN LOGEMENT (A ne remplir qu'en cas d'achat pendant la période de vie active 1)	-			
FACTEUR compensant les dépenses non comprises dans les autres dépenses courantes : sorties, hobbies, gadgets, ...	/2			
TOTAL 1 : TOTAL PÉRIODE DE VIE ACTIVE 1	=			●

Vous avez maintenant 30 ans, et maintenant ?

Réflexion préliminaire :

- Revenus (+) – Dépenses (-)
- Vous reste-t-il de l'argent disponible ?
Vous pouvez choisir de l'épargner ou de l'investir (voir le moment vie active 2)
- Vous n'avez pas d'argent disponible ?
Soyez prudent dans vos choix qui peuvent avoir des conséquences financières



Vie active 2 (+/- 30 ans à 50 ans)

Salaire

1. Déterminez votre salaire mensuel net de cette 2^e phase de vie active (**fiche profil**).
2. Indiquez le montant dans votre **fiche budget**



NINA

ÂGE	20 ans
NIVEAU D'ÉTUDES	Bachelier en journalisme
CENTRES D'INTÉRÊT	<ul style="list-style-type: none">• Lire• Famille
INFOS	<ul style="list-style-type: none">• 2 soeurs plus jeunes, dont l'une est atteinte d'autisme• Rêve de devenir présentatrice du journal télévisé
EXPÉRIENCE PROFESS. PREMIÈRE PHASE	7 ans = 84 mois

🎲	JOBS ENVISAGEABLES	PÉRIODE DE VIE ACTIVE 1		PÉRIODE DE VIE ACTIVE 2		MONTANT NET DE LA PENSION
		SALAIRE MENSUEL BRUT DÉBUTANT	SALAIRE MENSUEL NET DÉBUTANT	SALAIRE MENSUEL BRUT MOYEN	SALAIRE MENSUEL NET MOYEN	
1-2	Responsable de la communication	2.412 €	1.830 €	4.522 €	2.775 €	2.375 €
3-4	Employée de rédaction	2.675 €	1.917 €	4.441 €	2.700 €	2.317 €
5-6	Présentatrice du journal télévisé	2.720 €	1.927 €	4.237 €	2.663 €	2.211 €

Vie active 2 (+/- 30 ans à 50 ans)

Situation familiale


1. Lancez 1x le dé → détermine votre partenaire, son salaire, le soutien des parents
2. Lancez à nouveau 1x le dé → détermine le nombre d'enfants à charge
3. Reprenez ces informations sur votre **fiche profil**.

AVANTAGES EXTRA-LÉGAUX	/
SOUTIEN FINANCIER DES PARENTS (Période de vie active 1)	50.000 €
NOMBRE D'ENFANTS (Période de vie active 2)	
SOUTIEN FINANCIER DES PARENTS DU/DE LA PARTENAIRE (Période de vie active 2)	


Vie active 2 (+/- 30 ans à 50 ans)

Situation familiale

PARTENAIRE

	SALAIRE DE VOTRE PARTENAIRE	ÉPARGNE + SOUTIEN FINANCIER DES PARENTS DE VOTRE PARTENAIRE	FACTEUR
1	Pas de partenaire	/	/1,1
2	1.900 €	45.000 €	/1,4
3	2.250 €	70.000 €	/1,6
4	2.560 €	65.000 €	/1,2
5	2.720 €	75.000 €	/2
6	2.900 €	55.000 €	/1,8

ENFANTS

	NOMBRE D'ENFANTS
1	0
2-3	1
4-5	2
6	3

Vie active 2 (+/- 30 ans à 50 ans)

Vos choix

- Faites vos choix de la même façon qu'en phase 1 de la vie active et notez-les sur votre **fiche de calcul**.
- Tenez bien évidemment compte de votre nouvelle situation familiale!
- Calculez le budget restant par mois.

SOLDE BUDGÉTAIRE PAR MOIS

=




=



Vie active 2 (+/- 30 ans à 50 ans)

Épargner et investir

PÉRIODE DE VIE ACTIVE 2 : 30-50 ANS	CALCUL
TOTAL 1	●
ÉPARGNE DU PARTENAIRE + SOUTIEN FINANCIER DE SES PARENTS	+
TOTAL 2 : BUDGET INITIAL PÉRIODE DE VIE ACTIVE 2 (Ce budget peut être utilisé pour acheter un logement.)	=
FRAIS AU MOMENT DE L'ACHAT D'UN LOGEMENT (A ne remplir qu'en cas d'achat pendant la période de vie active 2)	-
TOTAL 3 (Ce montant est à totalement répartir entre votre compte à vue, votre compte d'épargne, et vos placements. Il est conseillé de constituer une réserve d'argent sur votre compte d'épargne.)	= 



COMPTE À VUE	COMPTE D'ÉPARGNE (Arrondir à des multiples de 5.000 €)	PLACEMENTS (Arrondir à des multiples de 5.000 €)
---------------------	--	--

Vie active 2 (+/- 30 ans à 50 ans)

Épargner et investir

1. Divisez votre total par :
 - Compte à vue : solde immédiatement disponible
 - Épargne: aucun risque mais faible rendement
 - Investir: risque plus important avec potentiellement un rendement plus élevé
 - C'est ici que votre profil d'investisseur prend tout son sens!
 - 3 profils possibles : défensif, neutre ou dynamique
2. Par tranche de 1000, jusqu'à à 5000 €, puis par tranche de 5000 à 150.000 €

Matériel pédagogique Wikifin 'Épargner'

→ Vidéo : Quel compte d'épargne choisir ?

↓ Calculateur d'épargne



Que souhaitez-vous calculer ?

Combien aurai-je épargné au total ? >

Combien d'euros dois-je économiser chaque mois ? >

Combien de mois devrais-je économiser ? >



Vie active 2 (+/- 30 ans à 50 ans)

Épargner et investir

QUESTIONNAIRE PROFIL D'INVESTISSEUR - SOLUTIONS

Remplissez ce questionnaire. Chaque réponse va correspondre à un certain score. Faites la somme

	1	2	3	4	5	6	7	8	9	10
A	+5	+0	+1	+0	+0	+0	+0	+0	+0	+0
B	+0	+5	+3	+1	+1	+1	+1	+1	+1	+1
C	+1	+1	+5	+3	+3	+3	+3	+3	+3	+3
D	+3	+3	+0	+5	+5	+5	+5	+5	+5	+5

ou conseiller des produits financiers. Un établissement financier ne peut vous conseiller que des placements correspondant à votre profil d'investisseur (réglementation MiFID).

Ce test est une version simplifiée et se concentre sur vos connaissances et votre goût potentiel pour le risque.

Vie active 2 (+/- 30 ans à 50 ans)

Cartes d'événements

- Les dés déterminent votre position de départ (celui qui a le plus grand score choisit en premier)
- Chaque joueur dispose de 3 cartes d'événements
- Vos précédents choix (phase d'étudiant et de vie active 1) entrent en ligne de compte !
- Vélo ou transport en commun ? L'accident de voiture ne peut être choisi.



INCENDIE

Vous avez une assurance incendie ?

OUI	Coût = franchise (dossier p. 4-5)
NON	- 250.000 €

Conclusions de la vie active 2 :


Établir le bilan

TOTAL 3 : À 50 ANS	★
SOLDE BUDGÉTAIRE DE LA PÉRIODE 2 (Budget/mois x 12 mois x 20 ans)	+ ■ x 240 / =
IMPACT DES CARTES ÉVÈNEMENT	+ OU -
IMPACT DES CARTES ÉVÈNEMENT	+ OU -
IMPACT DES CARTES ÉVÈNEMENT	+ OU -
TOTAL 4	=
RENDEMENT DE VOTRE COMPTE D'ÉPARGNE	+
RENDEMENT DE VOS PLACEMENTS	+
IMPACT INFLATION	-
TOTAL 5 : TOTAL APRÈS PÉRIODE DE VIE ACTIVE 2	=

Conclusions de la vie active 2 :

Établir le bilan

PARTENAIRE

	SALAIRE DE VOTRE PARTENAIRE	ÉPARGNE + SOUTIEN FINANCIER DES PARENTS DE VOTRE PARTENAIRE	FACTEUR
1	Pas de partenaire	/	/1,1
2	1.900 €	45.000 €	/1,4
3	2.250 €	70.000 €	/1,6
4	2.560 €	65.000 €	/1,2
5	2.720 €	75.000 €	/2
6	2.900 €	55.000 €	/1,8

Conclusions de la vie active 2 :

Établir le bilan

TOTAL 3 : À 50 ANS	★
SOLDE BUDGÉTAIRE DE LA PÉRIODE 2 (Budget/mois x 12 mois x 20 ans)	+ ■ x 240 / =
IMPACT DES CARTES ÉVÈNEMENT	+ OU -
IMPACT DES CARTES ÉVÈNEMENT	+ OU -
IMPACT DES CARTES ÉVÈNEMENT	+ OU -
TOTAL 4	=
RENDEMENT DE VOTRE COMPTE D'ÉPARGNE	+
RENDEMENT DE VOS PLACEMENTS	+
IMPACT INFLATION	-
TOTAL 5 : TOTAL APRÈS PÉRIODE DE VIE ACTIVE 2	=

Conclusions de la vie active 2 :

Établir le bilan

APERÇU DU RENDEMENT DE VOTRE COMPTE D'ÉPARGNE ET DE VOS INVESTISSEMENTS SUR 20 ANS

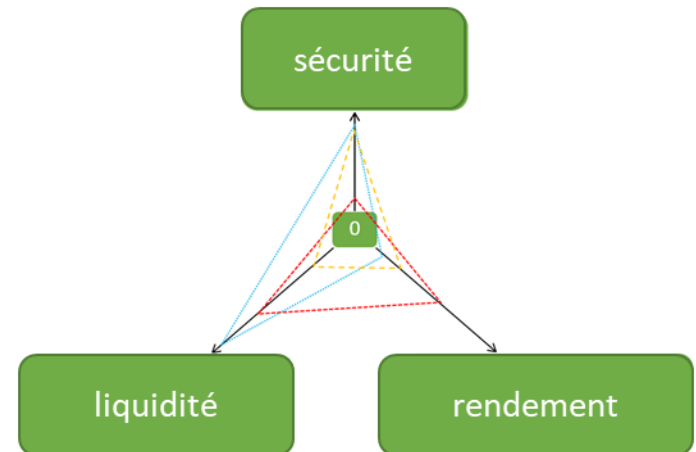
Dépôt	Inflation (2%)	COMPTE D'ÉPARGNE	FONDS D'INVESTISSEMENTS ET PROFIL*		
		1% d'intérêt	Défensif (5%)	Neutre (6%)	Dynamique (7%)
1.000,00 €	-672,97 €	220,19 €	1.653,30 €	2.207,14 €	2.869,68 €
2.000,00 €	-1.345,94 €	440,38 €	3.306,60 €	4.414,27 €	5.739,37 €
3.000,00 €	-2.018,91 €	660,57 €	4.959,89 €	6.621,41 €	8.609,05 €
4.000,00 €	-2.691,89 €	880,76 €	6.613,19 €	8.828,54 €	11.478,74 €
5.000,00 €	-3.364,86 €	1.100,95 €	8.266,49 €	11.035,68 €	14.348,42 €
10.000,00 €	-6.729,71 €	2.201,90 €	16.532,98 €	22.071,35 €	28.696,84 €
15.000,00 €	-10.094,57 €	3.302,85 €	24.799,47 €	33.107,03 €	43.045,27 €
20.000,00 €	-13.459,43 €	4.403,80 €	33.065,95 €	44.142,71 €	57.393,69 €
25.000,00 €	-16.824,28 €	5.504,75 €	41.332,44 €	55.178,39 €	71.742,11 €
30.000,00 €	-20.189,14 €	6.605,70 €	49.598,93 €	66.214,06 €	86.090,53 €
35.000,00 €	-23.554,00 €	7.706,65 €	57.865,42 €	77.249,74 €	100.438,96 €
40.000,00 €	-26.918,85 €	8.807,60 €	66.131,91 €	88.285,42 €	114.787,38 €
45.000,00 €	-30.283,71 €	9.908,55 €	74.398,40 €	99.321,10 €	129.135,80 €
50.000,00 €	-33.648,57 €	11.009,50 €	82.664,89 €	110.356,77 €	143.484,22 €
55.000,00 €	-37.013,42 €	12.110,45 €	90.931,37 €	121.392,45 €	157.832,65 €
60.000,00 €	-40.378,28 €	13.211,40 €	99.197,86 €	132.428,13 €	172.181,07 €
65.000,00 €	-43.743,14 €	14.312,35 €	107.464,35 €	143.463,81 €	186.529,49 €
70.000,00 €	-47.107,99 €	15.413,30 €	115.730,84 €	154.499,48 €	200.877,91 €
75.000,00 €	-50.472,85 €	16.514,25 €	123.997,33 €	165.535,16 €	215.226,33 €
80.000,00 €	-53.837,71 €	17.615,20 €	132.263,82 €	176.570,84 €	229.574,76 €
85.000,00 €	-57.202,56 €	18.716,15 €	140.530,30 €	187.606,52 €	243.923,18 €
90.000,00 €	-60.567,42 €	19.817,10 €	148.796,79 €	198.642,19 €	258.271,60 €
95.000,00 €	-63.932,28 €	20.918,05 €	157.063,28 €	209.677,87 €	272.620,02 €
100.000,00 €	-67.297,13 €	22.019,00 €	165.329,77 €	220.713,55 €	286.968,45 €
125.000,00 €	-84.121,42 €	27.523,75 €	206.662,21 €	275.891,93 €	358.710,56 €
150.000,00 €	-100.945,70 €	33.028,51 €	247.994,66 €	331.070,32 €	430.452,67 €

Matériel pédagogique Wikifin 'Investir'



↑ Video Investir

↗ Tout savoir sur les investissements
→ Fiche Les marchés et produits financiers



Discussion de fin d'activité

- Quel est votre budget final, au terme de la vie active 2 ?
- Qu'est-ce qui vous a permis d'obtenir ce résultat ? Qu'est-ce qui a eu le plus d'impact ?
- Quelles cartes d'événements ont eu un impact majeur sur ce résultat final ?
- Quels choix ont eu un impact positif (1) et négatif (2) ?
- Que feriez-vous différemment ?

Discussion de fin d'activité

- Vous attendiez-vous à ce que le coût des dépenses courantes soit aussi élevé (1) aussi peu élevé (2) ?
- Quelles dépenses vous ont surpris ?
- Quelles dépenses pourraient selon vous être encore plus élevées ?
- Comparez le chemin de vie des mêmes personnages ?
- Le résultat final est-il réaliste ? Y a-t-il des questions qui n'ont pas été abordées ?

Votre feedback ?